



Voorbeeld casus mondeling college-examen

Examenvak en niveau	Frans vmbo TL/GL
Naam kandidaat	
Examenummer	
Examencommissie	
Datum	
Vorbereidingstijd	20 minuten
Titel voorbereidingsopdracht	Het warenhuis

Instructie

Bestudeer bijgevoegde voorbereidingsopdracht. Uw mondeling examen begint straks met een gesprek over deze casus.

Ter voorbereiding op uw examen kunt u:

- de inhoud van de casus kort samenvatten.
- als er vragen onder de casus staan, deze voor uzelf beantwoorden.

Hulpmiddelen

Bij deze voorbereidingsopdracht mag u gebruik maken van:

de woordenboeken Frans-Nederlands en Nederlands-Frans

Het is toegestaan op de voorbereidingsopdracht aantekeningen te maken.

Aan het eind van de voorbereidingstijd haalt een van de examinatoren u op.

Mondeling examen : gespreksvaardigheid

Onderwerp : het warenhuis

Introductie

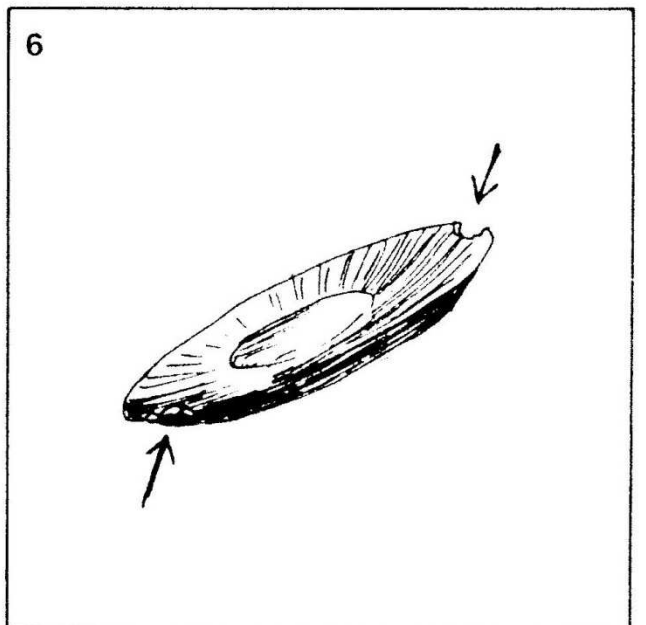


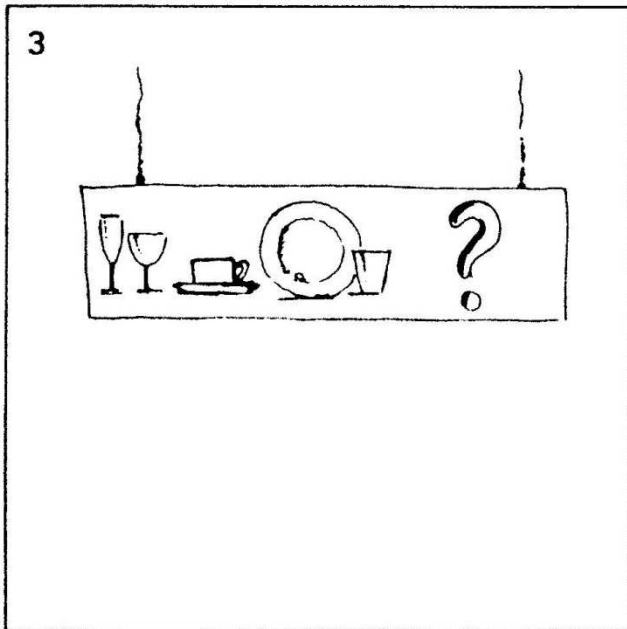


Je wandelt wat door een warenhuis, op zoek naar een cadeau voor je moeder/zus.

Bekijk onderstaande woordjes en leer ze zo nodig Nederlands/Frans.

HET WARENHUIS	LE GRAND MAGASIN
op zoek naar ...	à la recherche de ...
de afdeling in een winkel	le rayon
de verkoopster	la vendeuse
bedienen/helpen	servir
(laten) ruiken	(faire) sentir
het flesje	le flacon
de fles	la bouteille
huishoudelijke artikelen	des articles de ménage
een bord	une assiette
een kopje	une tasse
het vaatwerk/het servies en glaswerk	la vaisselle
een lift	un ascenseur
een roltrap	un escalier roulant
€ ... la pièce	€ ... per stuk
het schoteltje	la soucoupe
breken	casser
de aanbieding/het koopje	la promotion
het cadeaupapier	le papier-cadeau
het cadeautje	le paquet-cadeau

Vous flânez un peu dans un grand magasin à la recherche d'un cadeau pour votre mère/sœur.

- 1 Vous êtes au département parfumerie. Il y a un parfum qui vous intéresse. Mais vous ne voyez pas de vendeuse. Une dame arrive. Que demandez-vous?
- 2 La vendeuse dit: **Vous désirez monsieur/madame?**
Que demandez-vous? (image 1)
- 3 Elle dit: **Bien sûr.**
Que demandez-vous ensuite? (image 2)
- 4 **C'est € 60 le petit et € 85 le grand.**
Oh la la, quels prix énormes!
Que dites-vous à la vendeuse?
- 5 Vous continuez. Vous avez une autre idée.
Que demandez-vous au bureau d'information? (image 3)
- 6 **C'est au 5^{ème} étage.**
Que demandez-vous? (image 4)
- 7 **C'est là-bas.**
Arrivé(e) au 5^{ème} étage vous voyez un joli cadeau. Mais le prix n'est pas très clair.
Que demandez-vous à la vendeuse? (image 5)
- 8 **C'est € 30 les six.** Cela vous plaît.
Que dites-vous à la vendeuse?
- 9 La vendeuse choisit 6 exemplaires. Vous voyez quelque chose qui ne va pas.
Que dites-vous à la vendeuse? (image 6)
- 10 La vendeuse prend une autre soucoupe.
Que demandez-vous? (image 7)
Bien sûr! Voilà monsieur/madame. Au revoir.



7

