

# Handleiding Dashboards 1A, 1B en vangnetbestand voor Samenwerkingsverbanden po en vo

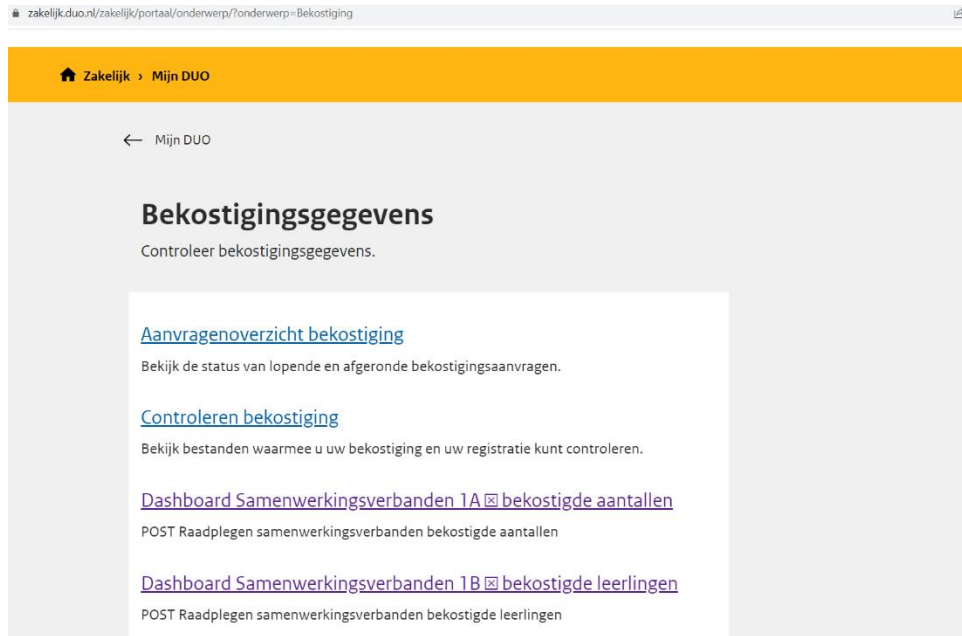
Deze handleiding is voor medewerkers van samenwerkingsverbanden passend onderwijs die toegang hebben tot de dashboards op [Mijn DUO](#). In deze handleiding krijgt u uitleg hoe u bij de dashboards komt en welke gegevens beschikbaar zijn.

## Inhoud

1. Gebruik van de Dashboards .....	3
2. Dashboard Samenwerkingsverbanden 1A: bekostigde aantallen .....	4
2.1 Gegevens bekijken .....	4
2.2 Wat staat er in de bestanden? .....	5
2.3 Openen van de bestanden .....	6
2.4 Uitleg bestand: Aantallen leerlingen met tlv swv .....	7
2.5 Uitleg bestand: 'Totaal aantal leerlingen sbo en so' en bestand 'Totaal aantal leerlingen vso' .....	8
2.6 Uitleg bestand: Aantallen leerlingen vestigingen bo en sbo .....	8
2.7 Uitleg bestand: Aantallen leerlingen vestigingen vo .....	9
3. Dashboard Samenwerkingsverbanden 1B: Bekostigde leerlingen .....	10
3.1 Gegevens bestand bekijken .....	10
3.2 Wat staat in het bestand? .....	11
3.3 Openen van de bestanden .....	11
3.4 Uitleg bestand: bekostigde leerlingen .....	12
4. Bestanden voor de vangnetregeling Vereenvoudiging Bekostiging po .....	13

# 1. Gebruik van de Dashboards

U opent de dashboards door in te loggen op [Mijn DUO](#). Onder 'Bekostigingsgegevens' staan de links naar de dashboards.



The screenshot shows a web browser window with the URL `zakelijk.duo.nl/zakelijk/portaal/onderwerp/?onderwerp=Bekostiging`. The page has a yellow header with a home icon and the text 'Zakelijk > Mijn DUO'. Below the header is a grey navigation bar with a back arrow and 'Mijn DUO'. The main content area is titled 'Bekostigingsgegevens' with the subtitle 'Controleer bekostigingsgegevens.'. There are four blue links with descriptions:

- [Aanvragenoverzicht bekostiging](#)  
Bekijk de status van lopende en afgeronde bekostigingsaanvragen.
- [Controleren bekostiging](#)  
Bekijk bestanden waarmee u uw bekostiging en uw registratie kunt controleren.
- [Dashboard Samenwerkingsverbanden 1A  bekostigde aantallen](#)  
POST Raadplegen samenwerkingsverbanden bekostigde aantallen
- [Dashboard Samenwerkingsverbanden 1B  bekostigde leerlingen](#)  
POST Raadplegen samenwerkingsverbanden bekostigde leerlingen

## 2. Dashboard Samenwerkingsverbanden 1A: bekostigde aantallen

In het dashboard Samenwerkingsverbanden 1A staan deze bestanden:

Voor een po samenwerkingsverband:

- Aantallen\_leerlingen\_met\_tlv\_sww
- Totaal\_aantal\_leerlingen\_sbo\_en\_so
- Aantallen\_leerlingen\_vestigingen\_bo\_en\_sbo

Voor een vo samenwerkingsverband:

- Aantallen\_leerlingen\_met\_tlv\_sww
- Totaal\_aantal\_leerlingen\_vso
- Aantallen\_leerlingen\_vestigingen\_vo

### 2.1 Gegevens bekijken

1. Kies bij 'Samenwerkingsverband' het samenwerkingsverband waarvan u de gegevens wilt zien.
2. Kies de teldatum waarvan u gegevens wilt zien.
3. U ziet nu 3 bestanden die u kunt downloaden en bekijken.

Voor een po samenwerkingsverband:

← → ↻ zakelijk.duo.nl/zakelijk/portaal/post/dashboardsamenwerkingsverbanden1A

Dienst Uitvoering Onderwijs  
Ministerie van Onderwijs, Cultuur en  
Wetenschap

Zakelijk > Mijn DUO J. Jansen

← Bekostigingsgegevens

### Dashboard SWV 1A: bekostigde aantallen

Toont de aantallen leerlingen waarvoor uw samenwerkingsverband bekostiging ontvangt en afdraagt. Deze zijn bepalend voor het daaropvolgende kalenderjaar.

Samenwerkingsverband  
PO0001 Reformatorisch Samenwerkingsverba

#### Gegevens downloaden

In de downloadbare csv-bestanden staan de actuele aantallen leerlingen die voor de bekostiging worden gebruikt.

1 februari 2024 (voortopig) 1 februari 2023 1 februari 2022

- Aantallen leerlingen met tlv swv PO0001 01 02 2024.csv  
csv
- Totaal aantal leerlingen sbo en so PO0001 01 02 2024.csv  
csv
- Aantallen leerlingen vestigingen bo en sbo PO0001 01 02 2024.csv  
csv

Voor een vo samenwerkingsverband:

← Bekostigingsgegevens

## Dashboard SWV 1A: bekostigde aantallen

Toont de aantallen leerlingen waarvoor uw samenwerkingsverband bekostiging ontvangt en afdraagt. Deze zijn bepalend voor het daaropvolgende kalenderjaar.

Samenwerkingsverband

VO0001 Vereniging Reformatorisch Passend

### Gegevens downloaden

In de downloadbare csv-bestanden staan de actuele aantallen leerlingen die voor de bekostiging worden gebruikt.

1 februari 2024 (voorlopig) | 1 februari 2023 | 1 februari 2022

- Aantallen leerlingen met tiv swv VO0001\_01\_02\_2024.csv
- Totaal aantal leerlingen vso VO0001\_01\_02\_2024.csv
- Aantallen leerlingen vestigingen vo VO0001\_01\_10\_2023.csv

Let op! Zolang de VO telling van 1 oktober nog niet definitief is kunnen mutaties aangeleverd worden. Deze zijn verwerkt in de actuele stand zoals opgenomen in Aantallen\_leerlingen\_vestigingen\_vo\_VO0001\_01\_10\_2023.csv. De voorlopige bekostiging VO is gebaseerd op de stand van circa 15 oktober en kan hiervan dus afwijken.

## 2.2 Wat staat er in de bestanden?

In de bestanden staan actuele gegevens. U kunt de wijzigingen die gaan over de 1-februaritelling meteen zien. Als de 1-februaritelling definitief is, zullen gegevens alleen nog aangepast worden in bijzondere gevallen. Zoals bij bezwaar en beroep.

### ***Aantallen\_leerlingen\_met\_tiv\_sww***

Dit bestand geeft een overzicht, per vestiging, van de aantallen bekostigde leerlingen gespecialiseerd onderwijs. In de aantallen zijn opgenomen:

- Leerlingen met een toelaatbaarheidsverklaring van het gekozen samenwerkingsverband.
- Leerlingen zonder toelaatbaarheidsverklaring waarbij het samenwerkingsverband door DUO afgeleid is.

### ***Totaal\_aantal\_leerlingen\_sbo\_en\_so (voor een po swv)***

### ***Totaal\_aantal\_leerlingen\_vso (voor een vo swv)***

Een overzicht van het totaal aantal bekostigde leerlingen gespecialiseerd onderwijs op de vestigingen van het gekozen samenwerkingsverband. De gegevens zijn gesplitst in:

- Leerlingen waarvoor het gekozen samenwerkingsverband ondersteuningsbekostiging betaalt.
- Leerlingen waarvoor een ander samenwerkingsverband ondersteuningsbekostiging betaalt.

### **Aantallen\_leerlingen\_vestigingen\_bo\_en\_sbo (voor een po swv)** **Aantallen\_leerlingen\_vestigingen\_vo (voor een vo swv)**

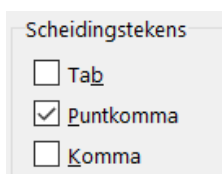
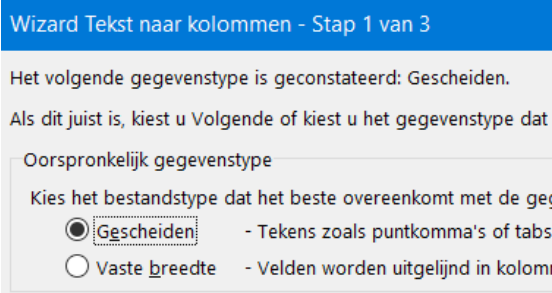
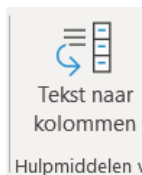
Een overzicht van de aantallen bekostigde leerlingen op reguliere vestigingen in het basisonderwijs of het voortgezet onderwijs.

Let op: De aantallen voor het vo zijn van de 1 oktober telling van het jaar ervoor. Deze vo aantallen kunnen wijzigen zolang die telling nog niet definitief is vastgesteld. De voorlopige bekostiging vo gaat uit van de aantallen rond 15 oktober. Deze aantallen kunnen dus anders zijn dan wat u in het bestand ziet.

## 2.3 Openen van de bestanden

Hoe opent u de bestanden:

1. Download de bestanden
2. Klik dubbel op het bestand en open deze in bijvoorbeeld Microsoft Excel
3. Staan de gegevens niet goed?
  - a. Selecteer kolom A
  - b. Ga naar tabblad gegevens
  - c. Kies 'Tekst naar kolommen'
  - d. Kies voor 'Gescheiden' en klik op 'volgende'
  - e. Kies voor 'Puntkomma' en klik op 'voltoeien'



## 2.4 Uitleg bestand: Aantallen leerlingen met tlv swv

	A	B	C	D	E	F	G	H	I	J	K	L	M	N	O
1	SCHOOL SOORT	VESTI GINGS CODE	DEELNE MENDE_ VESTI GING	TOTAAL	AANTAL_ HOOG_ TLV	AANTAL_ HOOG_ RP	AANTAL_ HOOG_ OVERIG	AANTAL_ MIDDEN_ TLV	AANTAL_ MIDDEN_ RP	AANTAL_ MIDDEN_ OVERIG	AANTAL_ LAAG_ TLV	AANTAL_ LAAG_ RP	AANTAL_ LAAG_ OVERIG	AANTAL_ SBO_ TLV	AANTAL_ SBO_ OVERIG
2	SO	00AW00	Ja	57	0	0	0	0	0	0	35	22	0	0	0
3	SBO	00EH00	Nee	8	0	0	0	0	0	0	0	0	0	5	3
4	SBO	00EM00	Nee	3	0	0	0	0	0	0	0	0	0	3	0
5	SO	00LD00	Nee	1	0	0	0	0	0	0	1	0	0	0	0

Veld	Uitleg
SCHOOLSOORT	De schoolsoort van de vestiging: SBO, SO of VSO.
VESTIGINGSCODE	De code van de vestiging waar de leerlingen onderwijs volgen.
DEELNEMENDE_VESTIGING	Of de vestiging waar de leerling onderwijs volgt geografisch verbonden is aan het gekozen swv.
TOTAAL	Het totaal aantal bekostigde leerlingen van de vestiging waarvoor het swv de ondersteuningsbekostiging levert.
AANTAL_HOOG_TLV AANTAL_MIDDEN_TLV AANTAL_LAAG_TLV	Het aantal bekostigde leerlingen van de vestiging op een niet Residentiële Plaats (RP), met een tlv-categorie Hoog, Midden of Laag waarvoor het swv de ondersteuningsbekostiging levert.
AANTAL_HOOG_RP AANTAL_MIDDEN_RP AANTAL_LAAG_RP	Het aantal bekostigde leerlingen van de vestiging op een Residentiële Plaats (RP) met een categorie Hoog, Midden of Laag waarvoor het swv de ondersteuningsbekostiging levert.  Als er geen tlv gekoppeld is dan heeft DUO voor deze leerlingen het swv afgeleid.
AANTAL_HOOG_OVERIG AANTAL_MIDDEN_OVERIG AANTAL_LAAG_OVERIG	Het aantal bekostigde leerlingen van de vestiging, niet op een Residentiële Plaats (RP) en zonder tlv, met een categorie Hoog, Midden of Laag waarvoor het swv de ondersteuningsbekostiging levert.  Voor deze leerlingen heeft DUO het swv afgeleid.
AANTAL_SBO_TLV	Het aantal bekostigde leerlingen op een sbo-vestiging met een tlv, waarvoor het swv de ondersteuningsbekostiging levert.
AANTAL_SBO_OVERIG	Het aantal bekostigde leerlingen op een sbo-vestiging zonder tlv, waarvoor het swv de ondersteuningsbekostiging levert.  Voor deze leerlingen heeft DUO het swv afgeleid.

## 2.5 Uitleg bestand: 'Totaal aantal leerlingen sbo en so' en bestand 'Totaal aantal leerlingen vso'

A	B	C	D
SCHOOLSOORT	MET_TLV_DIT_SWV	MET_TLV_ANDER_SWV	TOTAAL
SBO	705	128	833
SO	452	98	550

Veld	Uitleg
SCHOOLSOORT	De schoolsoort van de vestigingen: SBO, SO of VSO.
MET_TLV_DIT_SWV	Het totaal aantal bekostigde leerlingen per schoolsoort op de vestigingen die geografisch verbonden zijn aan het gekozen swv. Hierin zijn opgenomen: <ul style="list-style-type: none"> <li>- Leerlingen met een toelaatbaarheidsverklaring van het gekozen samenwerkingsverband;</li> <li>- Leerlingen zonder toelaatbaarheidsverklaring, waarbij het gekozen samenwerkingsverband afgeleid is.</li> </ul>
MET_TLV_ANDER_SWV	Het totaal aantal bekostigde leerlingen per schoolsoort op de vestigingen die geografisch verbonden zijn aan het gekozen swv. Maar hierin zijn opgenomen: <ul style="list-style-type: none"> <li>- Leerlingen met een toelaatbaarheidsverklaring van een ander samenwerkingsverband;</li> <li>- Leerlingen zonder toelaatbaarheidsverklaring, waarbij een ander samenwerkingsverband afgeleid is.</li> </ul>
TOTAAL	Het totaal aantal bekostigde leerlingen per schoolsoort op de vestigingen die geografisch verbonden zijn aan het gekozen swv.

## 2.6 Uitleg bestand: Aantallen leerlingen vestigingen bo en sbo

	A	B	C
1	VESTIGING	SCHOOLSOORT	TOTAAL
2	00EI00	BO	136
3	00EM00	SBO	142
4	00GQ00	BO	121
5	00HA00	BO	273
6	00IM00	BO	117

Veld	Uitleg
VESTIGING	De code van de bo- of sbo-vestiging die geografisch verbonden is aan het gekozen swv.
SCHOOLSOORT	De schoolsoort van de vestiging: BO of SBO.
TOTAAL	Het totaal aantal bekostigde leerlingen op de vestiging op de teldatum.



## 2.7 Uitleg bestand: Aantallen leerlingen vestigingen vo

	A	B	C	D	E	F
1	Vestiging	Totaal	Nieuwkomers cat.1 korter dan 1 jaar in NL	VAVO gedeeltelijk bekostigd	LWOO	PRO
2	23VL00	613	2	5	0	0
3	03WO01	734	0	0	1	0
4	23VL01	409	1	0	0	0
5	01RL01	635	0	0	0	0
6	00WH00	274	5	1	0	0
7	03JY01	397	0	0	0	0

Veld	Specificatie
VESTIGING	De code van de vo-vestiging die geografisch verbonden is aan het gekozen swv.
TOTAAL	<p>Het totaal aantal bekostigde leerlingen van de vestiging op de teldatum 1 oktober.</p> <p>Let op: De aantallen voor het vo zijn van de 1 oktober-telling van het jaar ervoor. Deze vo-aantallen kunnen wijzigen zolang die telling nog niet definitief is vastgesteld. De voorlopige bekostiging vo gaat uit van de aantallen rond 15 oktober. Deze aantallen kunnen dus anders zijn dan wat u in het bestand ziet.</p>
NIEUWKOMERS CAT. 1 KORTER DAN 1 JAAR IN NL	<p>Het aantal nieuwkomers categorie 1 dat korter dan 1 jaar in Nederland is op de vestiging op de teldatum 1 oktober.</p> <p>Dit aantal leerlingen is niet meegerekend in het Totaal. De school ontvangt hiervoor aanvullende bekostiging.</p>
VAVO GEDEELTELIJK BEKOSTIGD	<p>Het aantal gedeeltelijk bekostigde vavo-leerlingen van de vestiging op de teldatum 1 oktober.</p> <p>Dit aantal leerlingen is onderdeel van het Totaal. De school ontvangt hiervoor 50% van de reguliere bekostiging.</p>
LWOO	<p>Het aantal lwoo-leerlingen op de vestiging op de teldatum 1 oktober.</p> <p>Dit aantal leerlingen is onderdeel van het Totaal. De school ontvangt extra bekostiging voor lwoo.</p>
PRO	<p>Het aantal leerlingen praktijkonderwijs op de vestiging op de teldatum 1 oktober.</p> <p>Dit aantal leerlingen is onderdeel van het Totaal. De school ontvangt extra bekostiging voor praktijkonderwijs.</p>

### 3. Dashboard Samenwerkingsverbanden 1B: Bekostigde leerlingen

In het Dashboard Samenwerkingsverbanden 1B staat dit bestand:

- Bekostigde\_leerlingen.

Deze bekostigde leerlingen worden ook op het scherm zelf getoond, gesorteerd op vestiging en daarbinnen op tlv nummer.

#### 3.1 Gegevens bestand bekijken

1. Kies bij 'Samenwerkingsverband' het samenwerkingsverband waarvan u gegevens wilt zien.
2. Kies de teldatum waarvan u de gegevens wilt zien.
3. U ziet het volgende:

Voor het gekozen samenwerkingsverband:

← Zakelijk > Mijn DUO J. Jansen

← Bekostigingsgegevens

### Dashbord SWV 1B: bekostigde leerlingen

Individuele gegevens van leerlingen waarvoor uw samenwerkingsverband bekostiging ontvangt en afdraagt.

Samenwerkingsverband  
PO0001 Reformatorisch Samenwerkingsverband

1 februari 2024 (voorlopig)    1 februari 2023    1 februari 2022

[Bekostigde leerlingen PO0001 01 02 2024.csv](#)  
csv

BSN / OWN	TLV nummer	Leeftijd op teldatum	Vestiging	SWV bij vestiging	Ondersteunings categorie
123456789	PO0001-2020-00101	12 jaar	01JH02 Floriant so	PO2506 Samenwerkingsverband 25-06 PO	SO_VSO_LAAG
234567890	PO0001-2020-00201	-	01ST00 Rehoboth SBO, Ochten	PO0001 Reformatorisch Samenwerkingsverband PO	SBO
987654321	PO0001-2020-00301	-	01ST00 Rehoboth SBO, Ochten	PO0001 Reformatorisch Samenwerkingsverband PO	SBO

## 3.2 Wat staat in het bestand?

In dit bestand bij dashboard 1B vindt u de individuele gegevens van het bestand Aantallen\_leerlingen\_met\_tlv\_svw\_xx dat u onder dashboard 1A vindt.

Als u deze twee bestanden op verschillende momenten downloadt, kunnen ze afwijken (bijvoorbeeld door tussentijdse aanpassingen). Als u de bestanden met elkaar wilt vergelijken, zorg er dan voor dat u ze downloadt met zo min mogelijk tijdsverschil.

## 3.3 Openen van de bestanden

Het csv-bestand kan gedownload worden door erop te klikken en kan dan geopend worden in bijvoorbeeld Microsoft Excel.

De opzet van dit bestand is voor zowel het po- als het vo-samenwerkingsverband hetzelfde.

### 3.4 Uitleg bestand: bekostigde leerlingen

	A	B	C	D	E	F	G	H	I	J	K	L	M	N	O	P	Q	R	S
	BSN_OWN	BESCHIKKINGSNUMMER	LEEF TIJD_ TEL DATUM	INSTELLINGS CODE	VESTIGINGS CODE	VESTIGINGSNAAM	VESTIGINGS SWV NUMMER	VESTIGINGS SWV NAAM	ONDER STEUNINGS CATEGORIE	INSCHRIJVING VOLG NUMMER	DATUM_ INSCHRIJVING	DATUM_ UITSCHRIJVING	BEGIN_ DATUM_ TLV	EIND_ DATUM_ TLV	RESIDENTIELE_ LEERLING	HOOFD_ ONDERWIJS SOORT	WIJZE_ VAN_ BEPALING_ SWV	TEL DATUM	SAMENWERKINGS VERBAND
1	xxxxxxx	VO2506-2017-xxxxx	18	03RM	03RM00	Prisma College	VO2506	Stichting xxxxx	SO_VSO_ LAAG	2458332	1-8-2018		1-8-2017	31-7-2023	Nee		TLV	1-2-2023	VO2506
3	xxxxxxx	VO2506-2017-xxxxx	17	17JJ	17JJ00	Emaus College	VO2509	Stichting yyyyy	SO_VSO_ LAAG	2458332	1-8-2018		1-8-2017	31-7-2023	Ja	ZEER_ MOEILIJ_ OPVOED BAAR	TLV	1-2-2023	VO2506

Veld	Specificatie
BSN_OWN	Het bsn of own van de leerling waarmee deze geregistreerd is bij DUO.
BESCHIKKINGSNUMMER	Nummer van de tlv van de leerling, afgegeven door een swv. Wanneer het swv door DUO afgeleid is, is dit veld leeg.
LEEF TIJD_ TEL DATUM	Leeftijd van de leerling op de teldatum (voor zover beschikbaar).
INSTELLINGS CODE	De code van de instelling waar de leerling ingeschreven staat.
VESTIGINGS CODE	De code van de vestiging waar de leerling onderwijs volgt.
VESTIGINGSNAAM	De naam van de vestiging waar de leerling onderwijs volgt.
VESTIGING_ SWV NUMMER	Het nummer van het samenwerkingsverband dat geografisch verbonden is aan de vestiging waar de leerling onderwijs volgt.
VESTIGING_ SWV NAAM	De naam van het samenwerkingsverband dat geografisch verbonden is aan de vestiging waar de leerling onderwijs volgt.
ONDER STEUNINGSCATEGORIE	De categorie waarvoor de leerling ondersteuning krijgt (SBO, SO_VSO_ LAAG, SO_VSO_ MIDDEN en SO_VSO_ HOOG).
INSCHRIJVINGSVOLGNUMMER	Het volgnummer waarmee de leerling is geregistreerd bij de instelling.
DATUM INSCHRIJVING	De datum inschrijving van de leerling bij de instelling.
DATUM UITSCHRIJVING	De datum uitschrijving van de leerling bij de instelling, indien van toepassing.
BEGIN_ DATUM_ TLV	De ingangsdatum van de toelaatbaarheidsverklaring.
EIND_ DATUM_ TLV	De einddatum van de toelaatbaarheidsverklaring.
RESIDENTIELE_ LEERLING	Geeft aan of het een leerling betreft op een Residentiele Plaats.
HOOFD ONDERWIJS SOORT	De hoofdonderwijssoort van de instelling.
WIJZE_ VAN_ BEPALING	De wijze waarop het bij de inschrijving behorende swv is vastgesteld. Dit kan zijn op basis van de tlv (TLV), of het kan zijn afgeleid door DUO op basis van: <ul style="list-style-type: none"> <li>- de vestiging van de inschrijving;</li> <li>- de vorige teldatum van de inschrijving;</li> <li>- de postcodecijfers van het woonadres van de leerling;</li> <li>- de vorige inschrijving;</li> <li>- de vestiging van de vorige inschrijving.</li> </ul>
TEL DATUM	De datum waarop de leerlingen geteld worden voor de bekostiging.
SAMENWERKINGSVERBAND	Het nummer van het gekozen samenwerkingsverband.

Tip: Ook al heeft een BSN geen verdere informatie, is het alsnog aan te raden om gedownloade bestanden van Mijn DUO regelmatig te verwijderen. Het bewaren is vaak niet noodzakelijk en kan beveiligingsrisico's met zich meebrengen.

## 4. Bestanden voor de vangnetregeling Vereenvoudiging Bekostiging po

DUO plaatst elk jaar een Excel-bestand voor de vangnetbepaling met actuele gegevens van teldatum 1 februari. Samenwerkingsverbanden kunnen daarmee bepalen welke scholen in het gespecialiseerd onderwijs een leerlingengroei hebben die meer is dan gemiddeld. Die scholen ontvangen dan aanvullende bekostiging van het samenwerkingsverband.

U bekijkt dit bestand door in te loggen op [Mijn DUO](#). Onder 'Bekostigingsgegevens' kiest u voor 'Controleren bekostiging'.

zakelijk.duo.nl/zakelijk/portaal/onderwerp/?onderwerp=Bekostiging

### Bekostigingsgegevens

Controleer bekostigingsgegevens.

[Aanvragenoverzicht bekostiging](#)  
Bekijk de status van lopende en afgeronde bekostigingsaanvragen.

[Controleren bekostiging](#)  
Bekijk bestanden waarmee u uw bekostiging en uw registratie kunt controleren.

[Dashboard Samenwerkingsverbanden 1A](#) [bekostigde aantallen](#)  
POST Raadplegen samenwerkingsverbanden bekostigde aantallen

[Dashboard Samenwerkingsverbanden 1B](#) [bekostigde leerlingen](#)  
POST Raadplegen samenwerkingsverbanden bekostigde leerlingen

[Raadplegen OSB](#)  
POST Dashboard voor het opvragen van leerlingenaantallen

Zoek en selecteer het samenwerkingsverband waarvan u het vangnet bestand wilt zien:

zakelijk.duo.nl/zakelijk/portaal/bestanden-aanbieden/controlerenbekostiging

Dienst Uitvoering Onderwijs  
Ministerie van Onderwijs, Cultuur en Wetenschap

← Bekostigingsgegevens

### Kies organisatie

Zoek op nummer, naam, rol, soort organisatie of plaats

**Nr. ↓** **Naam** **Rol** **Soort organisatie** **Plaats**

PO0001	Reformatorisch Samenwerkingsverband PO	SVPO	swv passend onderwijs PO	RIDDERKERK
--------	--	------	--------------------------	------------

## Kies voor 'Toename leerlingen na teldatum':

zakelijk.duo.nl/zakelijk/portaal/bestanden-aanbieden/controlerenbekostiging/PO0001/SVPO

### Bekostigingsgegevens bekijken

Bekijk bestanden waarmee u uw bekostigingsgegevens en uw registratie kunt controleren.

PO0001 - Reformatorisch Samenwerkingsverband PO [Kies andere organisatie](#)

[Dashboard Samenwerkingsverbanden 1A – bekostigde aantallen](#)  
Op dit dashboard vindt u de actuele aantallen leerlingen. DUO gebruikt deze gegevens bij het bekostigen van uw swv. U kunt deze gegevens downloaden.

[Dashboard Samenwerkingsverbanden 1B – bekostigde leerlingen](#)  
Op dit dashboard vindt u de actuele gegevens van individuele leerlingen. DUO gebruikt deze gegevens bij het bekostigen van uw swv. U kunt deze gegevens downloaden.

[Kijkglas 1](#)  
Leerlingaantal waarvoor uw organisatie bekostiging ontvangt en individuele inschrijvingen in het (v)so die DUO verrekenet met het samenwerkingsverband.

[Kijkglas 2](#)  
Inschrijvingen (v)so gedurende een schooljaar.

[Kijkglas 3](#)  
Groei van het aantal leerlingen in het (voortgezet) speciaal onderwijs.

[Kijkglas 4](#)  
Groei van aantal leerlingen in het sbo tussen 1 oktober en 1 februari. Bepaal de groeibekostiging van het sbo met dit overzicht.

[Kijkglas 5](#)  
Grensverkeer van sbo-leerlingen met andere samenwerkingsverbanden. Met dit overzicht verrekent u het onderlinge grensverkeer.

[Verrekening uitkeringskosten](#)  
Bekijk de individuele verrekenregels voor uitkeringskosten en controleer het Ofb.

[Toename leerlingen na teldatum](#)  
Informatie voor de vangnetbepaling.

## U komt nu op de pagina met informatie over de vangnetbepaling:

zakelijk.duo.nl/zakelijk/portaal/bestanden-aanbieden/controlerenbekostiging/PO0001/SVPO/kgs/vnb

← Bekostigingsgegevens

### Toename leerlingen na teldatum

Informatie voor de vangnetbepaling.

PO0001 - Reformatorisch Samenwerkingsverband PO

In het bestand staat het aantal leerlingen na teldatum 1 februari. Het gaat om leerlingen in het gespecialiseerd onderwijs (go-scholen).

Deze gegevens helpen u om te bepalen of er een meer dan gemiddelde toename is van leerlingen. Dit kunt u gebruiken om in het ondersteuningsplan een vangnetbepaling op te nemen.

**Tabblad 1**  
Hier vindt u inschrijvingen met een toelaatbaarheidsverklaring van alle go-scholen op de peildatum 1 september, 1 februari en 1 juni.

**Tabblad 2**  
Hier vindt u een overzicht van de instroom en uitstroom per go-school voor de periode 2 februari tot en met 1 juni.

**Rekentool**  
Met de [rekentool](#) kunt u bepalen of er een meer dan gemiddelde toename is van leerlingen.

**Meer informatie**  
Vragen? Kijk op de website van [Steunpunt Passend Onderwijs](#).

Het vangnetbestand staat per bekostigingsjaar gegroepeerd.

Schooljaar 2022-2023	
Download	Publicatiedatum
<a href="#">Vangnetbepaling GO</a> XLS, 31,1 kB	6 september 2022

Het Excel-bestand bevat twee tabbladen:

**Tabblad 1:**

De inschrijvingen met een toelaatbaarheidsverklaring van alle go-instellingen op de peildatum 1 september, 1 februari en 1 juni.

A	B	C	D	E
Instellingscode	Schoolsoort	Aantal_Inschrijvingen_1_september	Aantal_Inschrijvingen_1_februari	Aantal_Inschrijvingen_1_juni
00AO	VSO	72	100	96
00AW	SO	58	70	70
00BZ	SBO	73	74	76
00EH	SBO	54	67	68
00FM	SBO	44	45	44

**Tabblad 2:**

een overzicht van de in- en uitstroom per go-instelling voor de periode 2 februari tot en met 1 juni.

De aantallen vormen de basis om te bepalen wie voor de vergoeding van de vangnetbepaling in aanmerking komt. Op de site van het Steunpunt Passend Onderwijs kunt u de rekentool vinden.